クリナップ
キッチンから、笑顔をつくろう

News Release

2019 年 1 月 24 日

最新トレンドを取り入れ、ラクエラをリニューアル！ CENTRO 新色扉なども 2 月 1 日受注開始。

クリナップ（本社：東京都荒川区　代表取締役 社長執行役員：竹内 宏）は、普及価格帯システムキッチン「ラクエラ」を、リフォーム対応とデザイン性を向上させ、2 月 1 日（金）から受注開始します。また、高級価格帯キッチン「CENTRO（セントロ）」もデザイン性などを強化し同日受注開始します。

■「ラクエラ」のリニューアルポイント

「キッチンは家具と考える」をコンセプトとし、2008 年の発売以来、常に新感覚のデザイントレンドを取り入れ進化し続けてきたラクエラ。今回のリニューアルでは、若年層を中心に人気のビンテージ感をよりリアルに再現すべく新色の扉を追加しました。さらに、STEDIA で好評のコーリアンワークトップも導入。取手は鋳物調のブラック色、レンジフードなどの機器類にもマットなブラック色を追加しました。足元収納部の取手は見かけ幅をスリム化し、よりシャープなデザインを実現しました。

また、リフォーム対応強化として、新構造のリフォーム配管対応シンクキャビネットを開発。これまで以上に既設配管の対応スペースを拡張しつつ、現場施工を簡易化し、収納力とデザインの良さを両立させました。

基本の I 型スライド収納プラン（255 ㎝）は、634,800 円（税抜き）～。

金属素材が年月をかけて風化した質感を表現。
鋳物調のブラック色取手やマットなブラックのレンジフードが調和します。
扉色：ラスティブラウン

＜リフォーム配管対応シンクキャビネットの構造＞※詳細は別紙

『配管位置の変更がいらない』を実現するＬ型の配管スペース構造

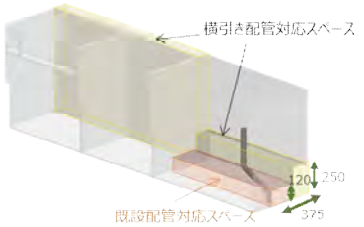

点検口と塞ぎ板は取り外し簡単で、後工事がスムーズに



■「CENTRO」の強化ポイント

「キッチンを暮らしの真ん中に」をコンセプトに昨年 2 月に登場した新ブランド「CENTRO」。その圧倒的な高級感と機能性で着実にファンを獲得しています。今回はデザイントレンドを取り入れた新色扉や、鋳物調のブラック取手を追加。さらに、お客様からご要望の多かったフラット対面プランの対面側収納に「オープンタイプ」と「セミ収納タイプ」の 2 タイプを追加し、デザイン性とレイアウトの幅を拡張します。



風化した天然石を表現したフラット対面キッチン。
扉：ヒュージチャコール

新ラクエラ、CENTRO ともに、詳細は本日よりホームページにて公開しております。（https://cleanup.jp/kitchen）

右記より画像がご入手できます：http//cleanup/press/

お問い合わせ
クリナップ（株） 経営企画部 広報・ブランド推進課　 遠藤・小泉
http://cleanup.jp/

参考資料

＜ラクエラ編＞

■デザイントレンドの強化

①新色扉と取手バリエーションの追加

常にデザイントレンドを意識し、定期的に扉色の改編を行っているラクエラだからこそできる、新感覚のデザイン扉。特に若年層を中心に人気のビンテージ感をリアルに再現できる新色扉をラインナップしました。

価格帯	グランドシリーズ （プレミアムビンテージ仕上げ）		コンフォートシリーズ （ビンテージ仕上げ）
			
デザイン名	ラスティシリーズ　（3 色）	ガッシュウッドシリーズ　（3 色）	テイムウッドシリーズ　（3 色）
特長	「ラスティ」は「古色の」「さびた」の意。石や金属素材が年月をかけて風化した質感を表現。、時間をかけて経年変化し味わい深い表情が作られるような素材のストーリーを感じさせるシリーズです。	「ガッシュ」は「絵具」の意。メープル材、チーク材、オーク材のそれぞれの材種がもつ色をこだわりの仕上げで引き出し、全体的にグレイッシュに仕上げた木目扉です。	「テイム」は「おとなしい」の意。家具や建材でオーソドックスに使用されている木材の自然の節や色変化をそのまま生かして表現しました。

このほかご要望の多かったイエロー色やパステル系の色味を改変。価格帯 3 シリーズ計 31 色のカラーバリエーションで幅広いインテリアデザインの要望にお応えします。

アイアン調バー取手(ブラック)

錆物をモチーフにし、にぎり心地や手触りにもこだわったブラックバー取手が登場。
洗練されたシンプルなデザインでキッチンをより家具のように見せます。

ライン取手(ブラック)

ワークトップの影になじむブラックのライン取手を新たに追加。
ラクエラならではの上下2分割のデザインだからこそできるスタイリッシュな
取手レス風のキッチンを実現します。

足元収納取手の手掛け部をスリム化

引出しやすさはそのままに手掛け部をスリムな形状にしました。
キッチン全体がすっきりとした印象になりました。

上段の取手と共にブラックにすることで、さらに主張しないデザイン。また、
食洗機の下端が隣接の引出しと揃う収まりは、新形状でも変わらず実現。※

②ワークトップ＆シンク＆取手バリエーション

トレンドのデザインを再現するために必須のワークトップとシンクにもバリエーションを追加。特に STEDIA で好評のコーリアンワークトップは人気の 2 色を導入しました。

ワークトップバリエーション

6 color

NEW
コーリアン 2 color

ダマンドナチュラル (3)　フォレストフール (6)

前縁形状

アクリストン 3 color

シュガーホワイト (C)　クレマホワイト (X)　シナモンベージュ (U)

前縁形状

ステンレス 1 color

ドット柄コイニング加工

前縁形状

シンクバリエーション

アクリストンシンク 3 color

ホワイト (N)　ブルーグレー (B)　モカ (R)

ステンレスシンク 2 color

静音シンク (TG/TU シンク)　美・サイレントシンク (EG/EU シンク)

メラミンカウンターバリエーション

4 color → 4 color

ホワイト (I)　ナチュラルウッド (T)　ミディアムウッド (V)　ダークウッド (H)

③その他の新規デザインラインナップ

扉面材で揃う統一感のあるデザイン
グリルレスコンロキャビネット

キッチン正面を扉面材で揃えることで一体感のあるデザインになります。
内引出し付きで収納も充実。

片面カップボード 扉面材タイプ

片面カップボードの中台に扉面材タイプを追加。
意匠が統一され、空間になじむ周辺収納を実現。

アイランドタイプの設定
対面側が充実

従来のオープンタイプに加え、2タイプ
追加します。

《セミ収納タイプ》D980
アクリストン

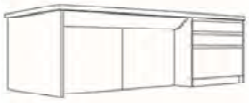

《収納タイプ》D980
アクリストン／コーリアン※

※コーリアンは収納タイプのみ対応です。

クリナップオリジナルカラー「メタルブラック」のレンジフード

ラクエラ用のレンジフードにラクエラの扉や取手に合う新色を設定。
見る角度で風合いが変化する新しいブラックカラーです。

「メタルブラック」とは

「メタルブラック」とは暗色の金属の風合いを表現したクリナップオリジナルのカラーです。

柔らかな印象を持つ色合いのため、シルバーフェイスの加熱機器やステンレスワークトップ、黒系以外の扉とも自然と調和します。

食器洗い乾燥機 (扉面材タイプ)にもブラックを追加

ブラックのライン取手に合わせ、扉面材タイプの食洗機にブラックフェイスタイプを新たにラインナップ。取手と操作部のラインが揃ったすっきりとしたデザインになります。

■リフォーム対応の強化

リフォーム配管対応シンクキャビネット

従来の既設排水管対応キャビネットで課題だった現場加工を不要とした、新構造のキャビネット。後工事の際にも作業スペースを十分に確保でき、収納力と使いやすさもきちんと確保します。

＜CENTRO 編＞

■デザイントレンドの強化

圧倒的な高級感を誇る CENTRO の中でも手が届きやすい 04.05 クラスの扉色に新色を追加。デザイントレンドを強化し多くのお客様のご要望にお応えします。

■フラット対面プランのバリエーション強化

スリムワークトップ、フロートサイド化粧板など、キューブデザインの意匠はそのままに、要望の多いオープンタイプ／セミ収納タイプを新たにラインナップ。奥行 980 ワークトップ全機種に対応します。

オープンタイプ

セミ収納タイプ

■その他の新規ラインナップ

引出しオプション　仕切りフレーム

シンプルプランでも仕切りフレームで収納提案が可能に

ラインナップ

奥行き300mm以上用
ZZZC7F30RSUTSM

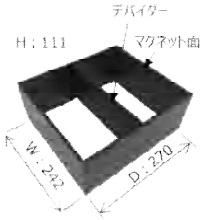

奥行き400mm以上用
ZZZC7F40RSPTSM

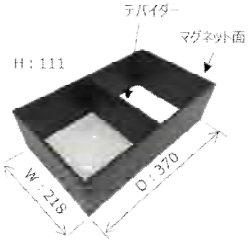

引出し本体と一体化

LEGRABOXは内側も外側もストレートで、側面は12.8 mmと薄くスッキリとしたデザイン。仕切りフレームは、引出し本体に合わせたスッキリとしたデザイン、マットな仕上げのブラックなので、引出し本体と調和し一体化します。仕切りフレームに底板はありません。

収納例



シンクキャビネット
仕切りフレームのデバイダーの位置をラップの大きさに合わせれば、手前側に立てて収納できます。
奥側にはキッチンペーパーやスポンジ・ふきん、掃除道具など、使い勝手に合わせて収納します。

コンロキャビネット
手前側に大きい油ボトルを収納しても仕切りフレームが転び止めになるので倒れません。
奥側に高さの低いものを収納すれば、ツールコンテナ付の引出しにも取り付けできます。

※浅引出しには取り付けできません。
キャビネットの種類によっては
取り付けできない場合があります。