

清掃性とデザイン性を向上させ、 新「アクリアバス」2月3日受注開始

創業70周年を迎えたクリナップ(本社:東京都荒川区 代表取締役 社長執行役員:竹内 宏)は、中高級価格帯システムバスルーム「アクリアバス」を4年ぶりにモデルチェンジし、2月3日から受注開始します。また、普及価格帯システムバスルーム「ユアシス」にも新柄の壁パネルを追加し同日受注開始します。

アクリアバスは業界トップクラスの「保温性」、「安全性」、「清掃性」が特長のシステムバスルームです。4年ぶりとなる今回のモデルチェンジでは清掃性の向上を図り、意匠の要となる壁パネルデザインを一新するなど、デザイン性も強化しました。

■清掃性を向上させる「とってもクリンカウンター」(選択)

バスルームの掃除で頭を悩ませる洗面置きカウンターまわりのお掃除。新 アクリアバスでは、新たに脱着可能な、「とってもクリンカウンター」を採用し、従来の床夏シャワー付きカウンターとの選択が可能となりました。

カウンター本体を丸洗いできるほか、周囲の壁やフロアもしっかり掃除ができて、衛生的。カウンターと壁の間には手が入る隙間があるので、毎日のお手入れも簡単です。



■バスルームに居室空間のようなインテリアを新提案

居室のインテリアで近年トレンドの、「腰壁」デザインを、アクリアバスの特長である横組みパネルならではのデザインとして、「腰壁カラー(210通り)」として取り入れます。

また、新色壁カラーとのコーディネートを考え、天井やカウンター、浴槽エプロンまで新色を増やし、お部屋のインテリアを考えるように、お好みのバスルーム空間をコーディネートしていただけます。



このほか、リニューアルアイテムの詳細は添付の資料をご確認ください。

右記より画像がご入手できます：<http://cleanup.jp/press/>

<資料編>

■アクリアバス ①清掃性向上

■サポートバー&シェルフ（標準）

洗い場での立ち座りや、浴槽への出入りなど、浴室内の動きをサポートする「サポートバー」に、浴室用品を収納できる棚（シェルフ）を一体化させた、新機能。棚板を回転させると、ボトル類を斜めに傾けて収納できる「水切りスタイル」、棚板を倒すと平置き可能な「フラットスタイル」に。木目調のデザインでインテリアに合わせて3色から選べます。



■水切りスタイル

パイプで支えるのでボトル底面のヌメリが発生しにくい仕様です。




■フラットスタイル

棚形状のため、様々な形やサイズのもの置くことが可能です。



■カラーラインナップ



ミディアムウッド

ホワイトウッド

ブラックウッド

■とってもクリンカウンター（標準・選択）

かんたんに取り外すことができ、カウンター本体を丸洗いでできるカウンター。裏面までシンプルな形状で毎日のお手入れも簡単です。インテリアに合わせて木目調の3色から選べます。




ミディアムウッド



ブラックウッド



ホワイトウッド



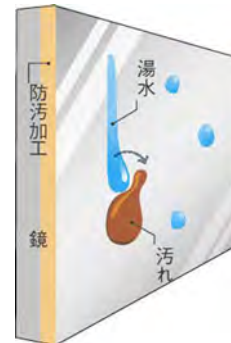
裏面まで清掃がしやすいシンプルな形状

■防汚仕様ミラー（オプション）

表面に防汚フィルムを貼ったミラー。カルキ汚れ等が残りやすく、クリアな状態が長続きします。

※オプション差額 +¥12,000

（ワイドミラーは +¥27,000）



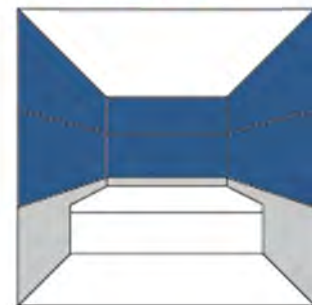
■アクリアバス ②デザイン性向上

■腰壁カラー

横組みパネルの特長を最大限に生かした腰壁カラー。居室のインテリアで近年トレンドの、「腰壁」デザインを、お好みに合わせて210通りからお選びいただけます。



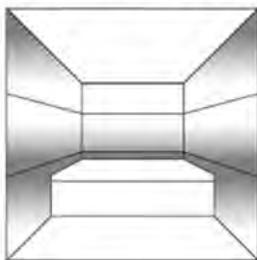
腰壁カラー



新提案の腰壁デザインは、2色の壁を上下に組み合わせることで在来工法のハイクラス物件に見られるインテリア空間をSBRで実現します。

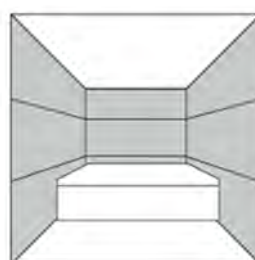
その他のカラーパターン

クラデーションカラー



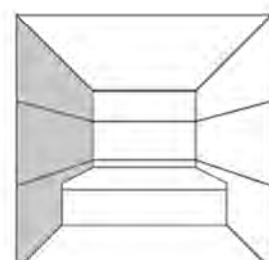
アクリアバスならではの横組みを活かしたグラデーションカラーを継続提案

フルカラー



同色の壁で統一。濃色のフルカラーも対応しています。

アクセントカラー



1面のカラーを換える定番のアクセントカラー。

■新壁カラー（標準）

鏡面 パネル

シンプル … 他の色柄と合わせやすいホワイト/グレー色

STONE ティノスシリーズ



NEW
ティノスページュ

優しさと華やかな印象を兼ね備えたページュ色。淡い色や濃色木目との組合せがおすすめ。



NEW
ティノスダーク

重厚感と高級感を両立した主役となるダーク色。グレー色や濃色木目との組合せがおすすめ。

TILE モザイクタイル



NEW
モザイクタイルホワイト

インテリア空間で見られる、すっきりとした清潔感のある色味のホワイトタイル。どの色柄とも合わせやすい。


タイル柄は、それぞれの特徴を出しながら、ユニットのコーナー部分の柄のずれが目立ちにくい工夫をしています。

グラデタイル



高級感のある敷き詰めたタイルの印象は残しつつ、横同士のタイルの配置を上下にずらしています。

ブリックタイル



自然に削り出された印象を出しつつ、タイル同士の突き当て部分を、不均一に揺らいだ形にしています。

モザイクタイルホワイト



タイルの直線基調を残しつつ、それぞれのタイルを少しだけランダムに回転させています。

WOOD ペアウッドシリーズ



ペアウッドホワイト

どんなインテリアにも合う定番のホワイトの木目。シンプルでどの色柄とも合わせがしやすい。



ペアウッドナチュラル

シンプルで温かみのあるナチュラルの木目。淡い石目やホワイト色との組合せがおすすめ。



ペアウッドミディアム

シンプルで落ち着いた感のあるミディアムの木目。濃い石目やホワイト色との組合せがおすすめ。

COLOR プレレシリーズ



プレレホワイト

どんなインテリアにも合う定番のホワイト色。シンプルでどの色柄とも合わせがしやすい。



NEW
プレレアクア

爽やかな落ち着いた感のあるグレイッシュなアクア。ナチュラル色やタイルとの組合せがおすすめ。



NEW
プレレピンク

可愛くも上品さを感じるグレイッシュなピンク。ナチュラル色やタイルとの組合せがおすすめ。

■新壁カラー（オプション）

ハイテクスチャ パネル

STONE ラストシリーズ



NEW
ラストネイビー

空間にしみりと目新しさを出せるネイビー。濃い木目やタイルとの組合せがおすすめ。



NEW
ラストバーガンディー

女性的で華やかなバーガンディーで、ナチュラル色やタイルとの組合せがおすすめ。



NEW
ラストグレー

コンクリートやセメントのような印象を持つ、インテリアでも定番のグレー。どの色柄とも合わせやすい。

WOOD グレイズウッドシリーズ



NEW
グレイズウッドナチュラル

素材感がありつつも、親しみやすいナチュラル色。タイルや石目との組合せがおすすめ。



NEW
グレイズウッドミディアム

素材感のあるミディアム色で重厚感のあるカラー。タイルや石目との組合せがおすすめ。

TILE ブリックタイル



NEW
ブリックタイル

柔らかなホワイト系の組合せしやすいタイル。木目や石目など素材感のある柄と相性が良い。

グラデーション パネル

WOOD グラデウッド



NEW
グラデウッド
グレイージュ

NEW
グラデウッド
ローズ

TILE グラデタイル



NEW
グラデタイル
アクア

NEW
グラデタイル
ピンク

NEW
グラデタイル
ターク

人気の木目グラデーションに華やかなローズカラーを追加しました。

大柄の大理石のタイルを並べたような美しいグラデーションが特徴です。また、濃い色のダークカラーは、高級感を感じられる柄になっています。

■カラーコーディネートアイテム


木目とブラックカラーの追加により空間の提案力を強化します。

■天井 (ミディアムウッド・ブラック)

【オプション差額 (1616サイズの場合)】

+ ¥ 20,000 (天井、天井廻し縁 各+¥10,000)

空間の印象を大きく変える天井に新色を追加します。人気のブラック色と、よりインテリア性の高いミディアムウッドを追加し、幅広い空間を提案できます。



■木目エプロン (ミディアムウッド)

【オプション差額】+ ¥ 30,000 (ブラックエプロンは差額0円)

浴室内でも面積が広い樹脂成型品、エプロンにも木目を追加し、空間のインテリア性をより高めます。



■換気扇/照明 ブラックカラー追加

【オプション差額】換気扇+ ¥ 3,000 (照明は差額0円)

農色の天井のカラーに合わせてやすいブラックカラーが登場です。



■その他新登場アイテム

■オーバーヘッドシャワー

【オプション差額】+ ¥ 172,000



シャワーホースから分岐するタイプのオーバーヘッドシャワーです。切り替えは中央の分岐部で行い、吐水、手持ちのシャワー、オーバーヘッドシャワーと3タイプの使い方ができます。



※切り替え部
L R無し

<注意>

- ・1216,1318サイズは点検口と干渉するため設定できません。
- ・壁付け照明時は設定できません。
- ・アーチ天井時は設定できません。
- ・ハンドシャワーに一時止水有の設定はできません。
- ・低壁は設定できません。

■新壁カラー

ウッドタイル



タイルひとつひとつを少しずつ前後にずらすことで存在感を引き立てた柄で、ミディアムの色味で深みを出すことにより空間のアクセントとして映えるタイルです。
通常、浴室用へのアレンジ等を行います。今回はリビングなどの居室でも使える柄をめざし、リアリティを追及しています。
また、柄ずれ対策としてタイルの高さを変えており、縦組みでもずれの気にならない柄となっています。



壁：アクセントウッドタイル
浴槽：プレシャスホワイト

ヘキサタイル



通常の四角形タイルとは異なり、一つで空間の主役になるヘキサゴン形状のタイルを採用。ホワイトを基調とした取り入れやすい色合いにすることで、特徴がありつつも親しみやすい柄です。本来規則的である六角形をあえてランダムに配置し、質感、目方向、色、パール感などを細かく変えていくことでリズム感を作り、ずれも気にならない柄となっています。



壁：アクセントヘキサタイル
浴槽：プレシャスブラック