

“がんばらない”を支えるキッチン 新「STEDIA（ステディア）」、2月1日受注開始

クリナップ（本社：東京都荒川区 代表取締役 社長執行役員：竹内 宏）は、主力の中高級価格帯システムキッチン「STEDIA（ステディア）」を「理想の暮らしをがんばらずに」のコンセプトの下、モデルチェンジし、2月1日より受注開始します。

2018年のブランド刷新から初の大規模モデルチェンジとなる新「STEDIA」には、“がんばらない”で、快適な日々の暮らしをお手伝いする7つのアイテムを搭載。近年人気の対面キッチンのレイアウトでも、理想とする「開放感があり、かつ、空間をきれいに保つキッチン」を実現します。

■ あなたの“がんばらない”を支える7つのアイテム

①デュアルトップ対面 **New**

キッチン側とリビング側、2つの天板の高低差が、開放感と使い勝手を両立。手元を程よく隠して、キッチンキレイに見せてくれます。

②美コートワークトップ **New**

油汚れを浮き上がらせる親水性のセラミック系特殊コーティングを施した、ステンレスワークトップ。キズと汚れから守ります。

③流レールシンク（ワイド **New**）

お料理中などに使う水がゴミや汚れを集めて「流レール」によって排水口へ。15cm広くなった「流レールシンクワイド」も新登場し、調理器具の一置ききや、大きな鍋なども洗いやすくなりました。

④スライドパントリー **New**

大型扉で収納物を隠すことができる大型スライド収納。急なお客様でもサッと隠してキレイな空間に。キッチン面材の扉で空間をトータルコーディネートできます。

⑤洗エールレンジフード

面倒なファンフィルターのお手入れも、給湯トレイにお湯をいれボタンを押すだけ。清掃時間も短縮でき、節水もできます。

⑥ツールポケット＋スライドボックス

よく使うものは手前に集めて、引出し内は立体的に。使用頻度に合わせて整理収納でき、効率的に出し入れできます。

⑦ステンレスキャビネット

普段お手入れしにくいキッチンの内部構造（キャビネット）。ステディアはステンレスキャビネットが標準装備。毎日使うキッチンをカビやニオイの発生、汚れからしっかり守ります。



■ その他の新アイテム

・マグネット対応パネル **New**

見た目が美しく、耐久性、清掃性に優れた壁パネルに、「マグネット対応パネル」が新登場。市販品のマグネットも取り付け可能で汚れてもサッとお手入れできます。

・リンクシェルフ **New**

調味料やよく使う小物を手の届きやすい場所にキレイに整頓できるシェルフが新登場。フックで取付けるタイプと、マグネットタイプをラインナップし、取り付けたい場所に合わせて選択可能です。

そのほか、扉カラーなども刷新。全49色の扉色と、9種類の取手タイプ、4素材20種のワークトップの組み合わせで、憧れのインテリアを実現します。

右記より画像が入手できます：<https://cleanup.jp/press/>

■デュアルトップ対面

開放感と使い勝手の最適なバランス。
対面への「憧れ」と検討中に直面する「ホンネ」を両立する新しい対面キッチン。



Point1

LD空間に求められるデザイン性を 実現しながら、
キッチンに求められる機能性を両立。

デザインにこだわりたいけど、使う事を考えると機能性も大事。
2つのカウンターと豊富なバリエーションが
そんな憧れとホンネの両立を実現します。

Point2

開放感がありながら キッチンへの視線は遮る最適段差。

Point3

段差があるから、対面側に水や汚れが広がりにくい。

開放的なオープンキッチンに憧れるけど、実際には
手元が丸見えなのは少し気になる。水や汚れが広がるのも嫌だ。
程よい段差がそんな悩みを解決します。



憧れの空間を演出する
LD側のデザイン性

ワークスペースである
キッチンの機能性

<ダイニングテーブルに座った時の見え方>



フラット対面
(H850)

作業面、シンク内が見える



デュアルトップ対面
<ロータイプ(H915)>

作業面、シンク内は隠れる



デュアルトップ対面
<ハイタイプ(H1150)>

水栓まで隠れる。
作業者の顔は見える。

Point4

憧れの対面キッチンでも お求めやすい価格設定。

憧れの対面キッチン。でもどうしても価格面で高くなりがち。
予算を増やすのは難しいと諦めてしまうなんて方も。
デュアルトップ対面なら、高い基本性能はそのままに、お値ごろな価格を実現出来ます。

スタイリッシュプラン ¥891,500～ (フロントスクリーン付)



※写真は水栓やレンジフードのブラック等オプションを含んだセットとなります。

<仕様>

- ・ステンレスワークトップ (ドット柄コイニング)
- ・引出し：ツールポケット無し/メラミン底板
- ・フロントスクリーン付
- ・シンプルスリムJタイプフード **New**
- ・ガラストップコンロ (XSS)
- ・シングルレバー水栓
- ・デュアルトップ対面カウンター：メラミン
- ・ダイニング側サイド化粧板：メラミン
- ・対面側仕様：オープン仕様

メーカー提案だからこそ、販売店様へのこんなメリットも。

Point1

ショールームやカラーシミュレーションで
完成イメージを見せることが可能。

造作対面ではどうしても完成までお施主様に見せることが出来ない。
完成後に腰壁の高さや奥行のイメージの違いで揉めるなんてお声も。

Point2

メーカー規格品で完結可能。
(納まり・工程の手間削減)

造作対面では納まりや取り合い寸法など打ち合わせが多くなる。
造作部分が後工事になって工期が長引くなんて事も。
規格品なので、造作で納まり調整が大変なハイタイプのフロントスクリーンもラクラク納まります。

Point3

搬入経路が狭くても対面提案可能。

マンションなどの搬入経路が狭い現場でも、
分割構造だから対面キッチンをご提案いただけます。

素材も選べる対面用カウンターを始め、
理想のキッチンを実現する豊富なバリエーションをご用意。

■ カラーバリエーション



<デュアルトップ対面用カウンター>

メラミン



アクリストン



コーリアン



セラミック



※D800および耐力壁対応はメラミンのみ

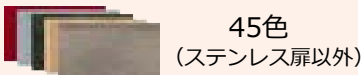
<対面キャビネットカラー>

キャビネットカラー
(オレフィン)




<対面キャビネット扉>
<キッチン側サイド化粧板>

扉カラー



キャビネットカラー同色
(オレフィン)



<サイド化粧板 (ダイニング側) >

メラミン



扉カラー



キャビネットカラー同色 (オレフィン)



■ レイアウトバリエーション

ロータイプ
(H915mm)



D980

- ・収納タイプ
- ・セミ収納タイプ
- ・オープンタイプ

D800

- ・パネルタイプ

ハイタイプ
(H1150mm)



- ・収納タイプ
+ 上台ニッチ収納

- ・パネルタイプ
+ 上台ニッチ収納

収納部分は「開き扉」、「デスクキャビネット」から選択可。
お客様に合わせて様々な暮らし方を実現します。

■ デスクキャビネット

リビングダイニング側の使い方の幅が広がる、跳ね上げ式のデスクキャビネット。
コンセント有/無を選ぶことができ、コンセント有では充電しながらの作業も可能です。



テレワークや子供の勉強に。使用しない時はすっきり収納。

■ ハイタイプ仕様

奥行き30cmの大容量ニッチ収納とキッチン側コンセント付き。



ニッチ収納は対面側へも開くフラップダウン扉仕様。
対面キッチンでの動線のわずらわしさを解消します。

※D800のニッチ収納は対面側はFIX仕様です。
(対面側へ開きません)

ハイタイプの上台は引出しあり/なしが選択可能です。
引出しはキッチン側/リビングダイニング側どちらにも引出し可能。
スパイスや小皿など、細かい物でもラクラク取り出すことができます。



ワークトップ

■美コートワークトップ導入

【STEDIA】

CENTROで人気の美コートワークトップをSTEDIAに展開。
当社独自の清掃性抜群なワークトップです。

上代：ソリッド ±0円（サテンエンボス）※

※間口2550の場合。ステンレスとアクリストンでは間口毎の価格設定が異なります。



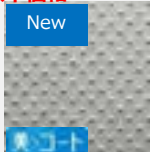
■バイブレーションのフラット対面展開

【CENTRO・STEDIA】

バイブレーション（エンボス無し）の対応を
フラット対面(壁付け/アイランド)まで展開。
美コートの清掃性とマットな質感で機能性と意匠
性を両立します。

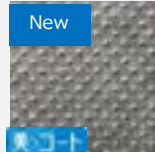


標準価格



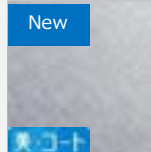
サテンエンボス
(特殊エンボス加工)

OP価格



バイブレーション
エンボス
(特殊エンボス加工)

OP価格





バイブレーション
(エンボス無し)



バイブレーション
(エンボス無し)

■美コート新意匠 【CENTRO限定】 テクスチャ加工追加

岩肌をモチーフにしたステンレスの新意匠提案。
光沢感を強調した「サテンロッシュ」と
光沢感を抑えて空間になじむ
「バイブレーションロッシュ」の2柄を設定。




サテンロッシュ
(テクスチャ加工)



バイブレーションロッシュ
(テクスチャ加工)

■アクリストン新色 【CENTRO・STEDIA】 「カーリーザグレイジュ」追加

木目とも合わせやすいグレイジュ色。
アクリストンシンクで人気の「モカ」と合わせて
一体感のある組み合わせが可能です。



■コーリアン新色 【STEDIA・ラクエラ】 「メルティノワール」追加

深みのある質感のブラックカラーにホワイトのクランチ
(粒)を配合。表情のある柄を実現しました。



上代設定	STEDIA	MCENTRO
+273,000	セラミック ニリウム クレタ ケラニウム シリウス	セラミック エンツォ ケリヤ
+125,000	コーリアン フランホワイト アマンドナチュラル メルティノワール	エドラ ニリウム クレタ ケラニウム シリウス
+95,000	New バイプレッション エンボス バイプレッション (エンボス無し)	New バイプレッション エンボス バイプレッション ロッシュ バイプレッション (エンボス無し)
+75,000	アクリストン カーリザ ホワイト カーリザ グレージュ	アクリストン カーリザ ホワイト カーリザ グレージュ
+45,000	ステンレス シュクル ホワイト ファリーナ ベージュ ラセット モカ テチテチ	ステンレス シュクル ホワイト ファリーナ ベージュ ラセット モカ
標準 (+0)	New サテンエンボス ナチュラル ホワイト フラワー ホワイト	New サテンエンボス サテンロッシュ ナチュラル ホワイト
-20,000	ヘアライン 廃品 ディー グレージュ スプレ ブルーグレー フォレ ノワール	ヘアライン 廃品 ディー グレージュ スプレ ブルーグレー フォレ ノワール
-60,000	ドット柄コインング 廃品 ルース コスタ カーリザ グレー カーリザ モカ	ドット柄コインング 廃品 カーリザ グレー カーリザ モカ 麻の葉ホワイト

※差額はI型W2550の時の金額です。

■ 足元オープン シンクキャビネット +包丁差し付スライドキャビネット

【STEDIA】

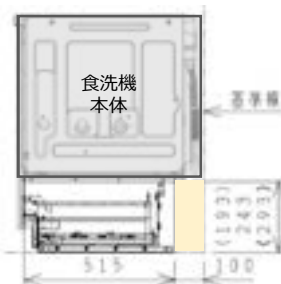
流レールシンクの形状を活かしたシンク下にゴミ箱（30L相当）が設置可能なオープンキャビネットです。



排水口前は座り作業に便利なニースペース。シンク横には縦型包丁差し付のW150スライドキャビネットを設置します。

■ 深型食洗機用キャビネット 配管スペース有追加

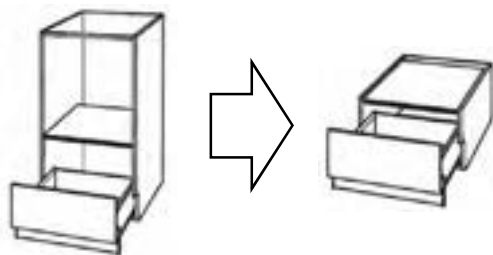
【CENTRO・STEDIA】



深型食洗機の場合でも、配管スペースの対応が可能となります。（セットバック構造）

■ 浅型食洗機用キャビネット構造変更

浅型食洗機用キャビネットを深型食洗機用キャビネット構造に変更します。




※浅型・深型共に床固定が必須になります。（オープンとの隣接が出来なくなります）

流レールシンク ワイド/クリン網カゴ


STEDIA MCENTRO P7

■流レールシンク ワイド 【CENTRO・STEDIA】


流レールシンクに“使える広さ”にこだわったワイドタイプが新登場。
雑多に物を仮置きできる大型シンクで生活感を隠すことができ、すっきりキレイな空間を維持。



洗剤ラックを奥に設置すれば、幅方向に広く使え、洗い物を置いていても、作業を気兼ねなく行えます。

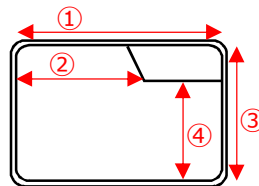


洗剤ラックを横に設置すれば、片寄排水口の流レールシンクならではの奥行を最大限活かします。



水切りカゴを設置しても十分な広さを確保。

シンク内寸	①シンク幅 (②水栓横)	③シンク奥行 (④水栓手前)
SY	600mm (335mm)	520mm (430mm)
SA	750mm (485mm)	
RW(ワイド)	900mm (545mm)	



効率的なシンク作業をサポートする、2つのラックを標準搭載。
2つのラックは設置位置を変えられるので、シンクスペースを自由にカスタマイズできます。

<クリンラック>

シンクに合わせて大容量にサイズアップ。
たくさんの収納物を雑多に入れてもカタつきません。



↑取付ピンを利用した自動ロック機構。

<スリムラック>

リサイクルゴミの水切りや、泡の付いたスポンジの一時置きなど様々なシーンで活躍します。



クリンラックに引っ掛けてまとめることもできます。→

■流レールシンク 「クリン網カゴ」 【CENTRO・STEDIA】

排水穴の配置を広範囲・広ピッチに変更することで、排水性能が更に向上しました。



<ゴミ滑り性能が向上>

水切れが緩やかになり、ゴミが網カゴの奥まで押し流されます。



現行



新規

■ スライドパントリー 【STEDIA】

間口：90cm～180cm（15cm毎）

高さ：236cm/216cm/186cm 奥行：45cm/55cm/65cm

大型扉で生活感を隠すことが出来る大型スライド収納。
雑多に使用してもサッと隠してキレイな空間に。



左右で用途別に収納すれば、
調理中に毎回扉を開閉しなくても
すぐに物を取り出したり使用することができます。

開けたまま雑多に使える
カウンタータイプ。
コンセント付で、調理機器も
置きっぱなしにできます。



オープンタイプ。
フタ付きのゴミ箱をそのまま
開けられるサイズ設定。
底板が無いのでストック品
なども入れやすいタイプです。



扉付トール家電と合わせて
全てを隠せる収納提案も可能です。



大容量でも開放感のある
ショートタイプもラインナップ。

<上台>

棚板




ムーブダウン



<中台>

棚板



カウンター
(コンセント付)




<下台>

オープン




2段引出し
(オープンタイプ)



4段引出し



棚板



ステップ
コンテナ



■ 扉付きトール家電収納 【STEDIA】



上台をフラップアップ扉
から吊戸棚仕様に変更。
中台・下台にブラック
シースルー扉を追加。

中台・下台のシースルー扉を
ホワイト/ブラックから選択
できるようになります。



ブラックシースルー扉に合わせて濃色空間を実現できるよう、
蒸気排出ユニット（センサー付）や
家電収納庫のアルミ前板にもブラック色を追加しました。

■ マグネット対応パネル 【CENTRO・STEDIA】

マグネットの付く壁パネルを導入します。
市販品のマグネットも取付け可能で、汚れてもサッと拭けてお手入れ簡単です。



マグネットホワイト(FH)

従来キッチンパネルと同様、
現場でのカットが可能な仕様です。
※切断は木工用チップソーやステンレス用チップソーを推奨。

※市販のマグネットは傷や耐荷重にご注意ください。

■ リンクシェルフ／ピタッとリンクシェルフ (フックタイプ) (マグネットタイプ) 【CENTRO・STEDIA】

調味料や調理小物を手が届きやすい位置にきれいに整頓出来るシェルフ。
上下反転、バーの使用により1つのシェルフで様々な使い方を実現可能です。



バーの奥行位置は自由
高さ位置は2段階

【使用例】



受け金具に引っかけて設置するフックタイプと、マグネットでくっつける2タイプを用意。
フックタイプは壁紙のスペースなどキッチンパネル以外にも設置が可能です。※下地は必要です。



◇ バリエーション

間口	W300		W450			W300	W450
	メラミンカウンター5色					専用バー 2色	
色							
	ホワイト	ナチュラルウッド	ミディアムウッド	ダークウッド	チャコール	シルバー	ブラック

■ メラミンクリン壁パネル カラー改廃・厚み変更 【CENTRO・STEDIA】

艶消し仕上げのラインナップを充実。空間に調和するホワイト系カラーを強化。
合わせてクリン壁パネル（メラミン化粧不燃板）の厚みを既存色含め**2.4mm**に共通化します。

例外：マグネット対応パネル 3.4mm、ステンレスパネル4mm。

クリン壁パネル全体ラインナップ

<石目柄(艶消し)>		<石目柄(鏡面)>		<マグネット対応パネル>
	※継続柄 セラミカダーク (GD)			
	※継続柄 セラミカグレー (GG)	※継続柄 パステルタイル (GB)	※継続柄 ホワイトマール (GH)	<ステンレス> ※継続柄
				クリア(SC)

■ class3 ソナタ 【STEDIA】

空間に調和する「真空成形(木口レス)+シルクタッチUVコート(艶消し)仕上げ



Sonata ソナタ

UV塗装の性能はそのままに、空間に調和する
当社独自のハイマットの仕上げを実現。
木口をシートで覆っている為、お手入れもしやすい形状です。




ソナタウッドチェリー(CPB)

親しみやすいチェリー材の柄をを深みのある
ナチュラル色で仕上げました。
幅広いテイストに合わせやすいカラーです。



ソナタグリーズ(CPG)

繊細で上品な石目をモチーフにした
カラーです。控えめな質感で背面収納にも
使いやすく、どんな空間にも調和します。



ソナタウッドウォールナット(CPL)

ヒートトリーテッド仕上げ（熱処理仕上げ）
したウォールナット材をモチーフに、濃淡を
リズムカルに取り入れた高級感のあるカラー
です。



ソナタセピア(CPZ)

シックな空間が似合うカラーです。黒過ぎず、
程よい色味が空間のアクセントになります。
刷毛目を残した手仕事感のある柄が特徴です。

Point 無垢材風の面取り仕上げ



ソナタ形状

従来形状

木口の面取りは無垢材の家具などに
ある形状で、扉を立体的に魅せる効果
があります。

■ class3 レナーテ 【STEDIA】

デザイン性の高いJ型取手扉。STEDIAで取手レスキッチンが実現します。




Renate レナーテ

高品質な高圧メラミン化粧板で仕上げたJ型デザインの取手レス扉です。ミニマルデザインにこだわり、メラミンを巻き込んでいる木口部分はR1.5の小R曲げを実現しました。



レナーテナチュラル(CDW)






























































正統派のすっきりとしたウォールナット柄を優しい色味で仕上げています。ナチュラルテイストの空間にぴったりです。



レナーテグレイ(CDG)

表情のある石目柄。石目柄でありながら色味や濃淡にグラデーションのように幅があり、キッチンとして大きな面積で見た時に優しさも感じられます。

■ 扉カラーラインナップ 【STEDIA】

class1		class2		class3			class4			class5		全49色	取手 バリエーション
ステーリア	ボーテ	ルナ	パティナ	レナーテ	クリスタ	リュースウッドリーナ	スエード	トワル	スエード	トワル			
特殊表面処理ステンレス (鏡面) 取手：FGB  ステーリアシャンパン CVQ	特殊表面処理ステンレス (鏡面) 取手：FGB   ボーテシルバー CV ボーテポルトー CH  ボーテロゼ CIX	アクリルシート真空成形 +クリスタルUVコート (鏡面) 取手：FGBUT  ルナホワイト CNA  ルナレッド CNB	アクリルシート真空成形 (鏡面)+クリスタルUVコート (鏡面) 取手：FGBUT  パティナオパール CHK  パティナマーブル CHL  パティナジェット CHM	高圧メラミン (艶消し) 取手：E (J手取り)   レナーテナチュラル CDW レナーテグレイ CDG  パティナジェット CHM	オレフィンシート+ クリスタルUVコート(鏡面) 取手：FGBUT  クリスタホワイト CYE  クリスタ ブルーCYW  クリスタ レッド CYB	オレフィンシート+ クリスタルUVコート(鏡面) 取手：FGBUT  ベアウッドホワイト CWT  ベアウッドアッシュ CWX  マリン ウッド ダーク CWZ	特殊オレフィンシート (艶消し) 取手：FGBUT   リーナローズ ESU リーナブルー ESV  クイール	EBシート (艶消し) 取手：FGBUT  スエード ホワイト CAT  スエード チャコール CAZ	FFシート (艶消し) 取手：FGBUT  トワル グレイ ECG  トワル ブルー グレイ ECV  トワル ローズ ECU	FFシート (艶消し) 取手：FGBUT  ソルディック ビーチ C4V  クラシカル バーチ C4B  カーボン バーチ E4Z	FFシート (艶消し) 取手：FGBUT  ロッシュ グレイ ESK  ロッシュ チャコール ESH	 H アーチシルバー  J ネコアシ アンティーク  K ロングバー アンティーク  F ロングバー シルバー  G ロングバー ブラック  B ライン シルバー  U ライン ブラック  I ネコアシ ブラック	
四方縞結オレフィンシート (艶消し) 取手：HJT  ルサクハクインボーン CVH	縦風ウレタンエナメル塗装 (艶消し) <ワダリ仕上げ> 取手：HJT  ブロンカッセ CQ  ティオレローズ CFU  ブルドゥバリ CFV	縦風ウレタンクリア塗装 (艶消し) <密着仕上げ> 取手：HJT  カシミアエトーフ CFL  スタウトシリウス CFZ	セルン FFシート+プレミア ピンチ仕上げ(艶消し) 取手：FGBUTK  ミルフィーユチーク CSK  シエルオーク ESF  ポタリーバイン CSL	ソナタ アクリルシート真空成形 +シルクタッチUVコート(艶消し) 取手：FGTK   ソナタグリーズ CPG ソナタウッド チェリー CPB   ソナタセピア CPZ ソナタウッド ウォールナット CPL	フィーカウド FFシート+ピンチ仕上げ (艶消し) 取手：FG BUT  オークラテ C3A  エリムモカ C3K	クイール 特殊オレフィンシート (艶消し) 取手：FGBUT  チェリーブレンド C3B  ウォールナット ビター C3L	ウッド FFシート (艶消し) 取手：FGBUT  クイールシフォン CBG  クイールキヤメル CBK  クイールオリーブ CBS	ロッシュ FFシート (艶消し) 取手：FGBUT  ロッシュ グレイ ESK  ロッシュ チャコール ESH	ショートバーシルバー(L) ショートバーブラック(M)				


下記欄・取手は
廃品となります

■片面フロアカウンター ステンレス追加 【STEDIA】


片面フロアカウンターでステンレス素材が
選択可能になります。
キッチンとカウンターを揃えれば、
スタイリッシュな空間を演出できます。



<カラーバリエーション>



ドット柄コイニング



ヘアライン

■見切り板・インセットパネル濃色追加 【STEDIA】

濃色壁パネルと濃色扉のコーディネート時に対応する為、
ベースキャビネット用の見切り板・インセットパネルに
ブラック色を追加しました。(単品設定)※

※ステンレスキャビネットの同梱材はホワイト色のみ。



見切り板



インセットパネル

■木製キャビネット材 低圧メラミン化粧板化[※] 【STEDIA】

キャビネット材をFF化粧板から低圧メラミン化粧板へ変更します。

※低圧メラミン化粧板は、FF化粧板に比べ表面高度が高く、耐摩耗性に優れた基材です。

■不陸対応パッキンのクッション化[※] 【STEDIA】

不陸対応部材がパッキンからクッションへ変更となります。

※ オプション設置としての扱いに変更はありません。後付けは不可です。

■天井幕板取付・設置キットの設定

対応シリーズ：CENTRO,STEDIA,ラクエラ,コルティ,KT

現地での部品調達を無くすため、取付設置部材を
キット化して設定します。



- ・取付棧
- ・接着剤
- ・両面テープ
- ・スペーサー,ねじ類
- ・取付設置説明書

