

rakuera
ラクエラ



クリナップ株式会社
<https://cleanup.jp/>

クリナップ®

キッチンから、笑顔をつくろう

Renewal
2024.9

rakuera
ラクエラ

キッチンが家具、と考える。

キッチンは生活の中心だから、
空間に溶け込むシンプルな方がいい。

キッチンはわたしの主張、
なるべく自分らしい個性的なものを選びたい。

どちらも叶えたいから、
機能もデザインもラクエラは新しくなれた。

rakuera
ラクエラ



ACCENT kitchen

空間づくりは
木の温もりをアクセントに
キッチンからはじまる。

印象的なウッドブロック柄の扉面材。その存在感をリビング空間のインテリアイメージの主役に置いた大胆なコーディネートです。余裕のある壁面を活用してキッチンの隣に同一の扉面材を使用した周辺収納キャビネットを並べています。温もりある木目柄が、この空間の顔として斬新なイメージを創り出してくれます。吊戸棚を持たない壁面は、大きな開放感をもたらすとともに見せるエリアとしていろいろな演出に活用できます。壁、床に白系の淡白な色合いを配すことで、キッチンをさらに際立たせつつ木目柄にシンクロするウッド系の家具によって空間に統一感を持たすことが可能です。ナチュラルであるはずなのにとても力強い、長く暮らしの中で愛され歳月を重ねていくのにふさわしいキッチンになっています。

Kitchen : Walnut Block
Side Storage : Walnut Block



JAPANDI renovation

伝統とモダンを
しなやかに融合させる。
わたしの日常をつくる。

空間のイメージを決めるアクセントキッチンと逆のアプローチが、このデュアルトップ対面キッチン。そこにキッチンがあることを意識させないデザインが魅力の対面キッチンです。シンクやコンロがあるワークトップ面を高さのあるパネルでリビング側から見えにくいように隠し、カウンターとしても使える嬉しい構造。背面の壁際には、リビング側のパネルと同素材を使った「カグタス収納」が置かれています。リビング側と壁面、二つのポジションに配された同一の素材感が、そこにひっそりと置かれた家具のように感じられます。キッチンという気配を、あえて徹底的に隠した演出の一つ。和の要素と北欧のエッセンスをシームレスにミックスすることで、洗練されているのに温かみを感じるしなやかなコーディネートです。

Dual top : Charcoal
Kitchen : Tocco antique
Back Storage : Charcoal



開発者に聞く

New rakuera

クリナップ 開発部門
榎本 裕理

家具感覚で楽しく選べて、楽に選べるキッチン、その魅力で多くの人に愛されてきたラクエラ。そのキッチンが画期的なリニューアルを実現。高いインテリアコーディネート力はそのままに収納や使い勝手を向上させたイノベーション、上位機種で好評のデュアルトップ対面も登場！目を離せないニューラクエラの開発者に開発のポイントをお聞きしました。

ラクエラの顔つきが、一新した。はじめて扉割を2段から3段へ変更して、手に入れた機能性と自由度。

今回の開発で、やはり大きかったのはデビュー以来ラクエラのシンボルでもあった扉割2段の基本構造を新たに3段に見直したことです。このデザインチェンジには、ステディアやセントロで採用されてきたゾーンコンセプトという収納思想を、ラクエラにも反映させる時期が来ていると感じたからです。キッチン動線を考えた収納により使用頻度の高いハンドエリアの収納を充実、使い勝手や便利さの面からも、ステディアやセント

ロの機能に近づくために一段ステージを上がったキッチンを提供できなければならない。この設計変更によって、手元に近い2段目(中段)に大きめの鍋を置けたり、フライパンの縦置き収納にも対応しやすい構造を実現しました。キッチンに常に要求される「使う、仕舞う」という機能性において、従来のラクエラで評価されていた収納力だけでなく日常の使いやすさにも配慮した上質な提案が可能になりました。また、キャビネット内をシンプルなものにしたのも一つの決断でした。市販されている収納用品やマグネットアイテムの充実を見据え、好みの収納グッズをセレクトしてカスタマイズできることのメリットをお客様に享受していただくという意図が、

そこにはあります。多くの人に気軽に選んでいただけるキッチンでありながら、その機能性や使い勝手はいつそう高い能力を提供していく。ラクエラのリモデリングは、日本のキッチンをさらに素敵なものにしていくため、デザインだけでなくキッチン本来に要求される高い機能性も含めてイノベーションを実現します。

Point

- ブランド史上初の3段扉割構成
- ハンドエリアの使い勝手向上
- カスタマイズできる収納スペース

上位モデルの収納思想を反映して 新世代ラクエラ、はじまる！



ZONE CONCEPT : storage



**深型の食器洗い乾燥機
設置でもデザインすっきり**

3段構成になったことから、リクエストが多くなってきている深型モデルの食器洗い乾燥機にも対応。全体のデザイン性を損なわずに設置できます。



**要望の多かった
コンセント導入へ**

調理家電やスマホ・タブレットなどをキッチンでも使いたい、その要望にお応えするため、コンセント付きのシンクキャビネットに変更可能です。



**市販の収納アイテムで
自由度がアップ**

キャビネット内部の扉面にマグネットパネルを取付可能です。市販のマグネットアイテムなどを活用して、収納スペースをお好みにカスタマイズ。

開発者に聞く
New rakuera

Design

ニュアンスやディテールにこだわって 家具を選ぶように楽しく選べる、 ラクエラの世界をさらに拡げていく。

幅広いインテリアトレンドに対応しやすい扉カラーラインナップは、ラクエラの大きな魅力です。だから、どなたに選んでも失礼しにくい、上質なLDKを創り出すことができます。今回のリニューアルで試みたのは、新たなデザインのアプローチをラクエラに持ち込むことでした。その一つがグランドシリーズに加わった3つの新色。そのどれもが個性的、空間の主演としての印象を強く伝えることが意識されています。まさに、住まいのアクセントとなる存在感を持ったコーディネートを

生み出せるものになっています。対して、新色のトッコ4種は極力低グロスの艶消しを目指しました。石灰石や土壁などの風合いや手触りまでも丁寧に再現したシリーズ。静かに空間に馴染みながらしっかりと個性を発揮できる扉カラーになっています。また、扉構成が3段になることで注目されるアイテムが取手です。艶消しシルバー、鋳物のような存在感を持つブラック、2種のフラットバーへと変わり、「モダンさとシンプルさ」をもっと楽しんでいただける構成になっています。多彩な表現に応えられる美しい扉面材とスタイリッシュな取手ラインナップが生み出す新しいラクエラの表情をお楽しみください。


New Color

グランドシリーズ




チークホワイトクロー ルーナストーンダーク ウォールナットブロック

コンフォートシリーズ



トッコモカクリーム トッコアイアングレー トッコアッシュブルー トッコアンティーク

26色揃ったラインナップ



フラットバー取手
(ブラック)



フラットバー取手
(シルバー)

シャープさを増して、 引き締まったワークトップ

もう一つぜひ注目していただきたいのが、ワークトップです。従来モデルよりもすっきりと仕上がっている前縁形状も、今回からの新採用のデザイン。キッチンのフォルムをよりすっきりと見せるための工夫です。どんどんスタイリッシュになるシンクや水栓の形状にマッチするために細部にこだわって進化させています。切り立ったワークトップ前面のキリッと引き締まった表情は、キッチン全体のフォルムを研ぎ澄まし、上質な機能美を感じさせてくれる美しい仕上がりをお楽しみいただけるはずです。



直線的で美しい前縁仕上げ

ステンレス、アクリストン、それぞれの素材のワークトップに直線的な前縁仕上げを採用。前縁のシャープさによってキッチンの印象は想像以上に変わり、スタイリッシュなイメージを増します。



〈ワークトップ断面図〉

ステンレスワークトップ



アクリストンワークトップ



開発者に聞く
New rakuera

Dual top

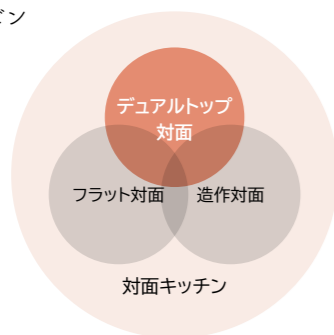
第3の対面キッチン“デュアルトップ対面” ラクセラに、新登場。

対面キッチンの人気は、やはり根強いものがあります。フラット対面の開放感、家族が集う場にふさわしい空間を演出してくれます。一方で、キッチンは調理という作業を行う空間でもあります。ワークトップの上は、つつい乱雑になりがちです。リビングから見通せてしまうシンクやコンロの上をいつもすっきりとした状態に保つには、それなりのケアが必要です。

対して、ワークトップを覆うようにして目隠しなどをつくって設置するのが造作対面キッチン。しかし、リビング側を大工さんなどに工事してもらう必要が生まれてしまいます。

もっと手軽にリビング側からワークトップ面を隠せて、しかも開放感を失わない対面キッチンという願いを叶えるために生まれたのがデュアルトップ対面。ステディアやセントロなどの上位機種での導入以来、高い評価を集めているスタイルです。リビング

にいる家族を見ながら調理できる対面キッチンの良さ、あまり見せたくないワークトップ面を隠す仕切りを造作工事なしに実現できる、いいとこ取りの第3の対面キッチンです。



キッチン感を見せずに家具として リビングに上手に融合する。

ラクセラのデュアルトップ対面は、ロータイプの1モデルに絞って展開しています。キッチン感を伝えないリビング側のカウンターと対面キャビネット、一枚のサイドパネルに収まった側面のフォルム、リビングから見るとキッチンというよりも家具がそこにあるかのような感じです。キッチンという機能を強く感じさせずに、リビングに溶け込んでいけるキッチン。そのために、リビング側から見えるキャビネットなどのパネルには、ナチュラルウッドからホワイトストーンまでの4色を展開しています。いずれも現代のインテリアトレンドにマッチしやすい色合いと風合いにこだわっています。

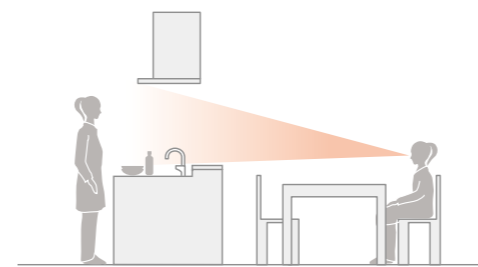


そのために、リビング側から見えるキャビネットなどのパネルには、ナチュラルウッドからホワイトストーンまでの4色を展開しています。いずれも現代のインテリアトレンドにマッチしやすい色合いと風合いにこだわっています。

Point

- 対面の憧れと、隠したいホンネを両立
- 家具としてリビングに馴染む意匠
- リフォーム工事などへの高い対応力

シンクやコンロへの視線を ワークトップ面よりも少し高い カウンターテーブルで遮ります。



作業面、シンク内は隠れる



デュアルトップ対面/カグタス収納
共通カラー

ナチュラルウッド

ダークウッド

チャコール

ホワイトストーン

開発者に聞く

New rakuera

Dual top + カグタス収納

デュアルトップ対面に合わせた4色を展開。

対面キッチンを採用することによって、キッチンの背面スペースを収納として使うことができます。従来は、キッチンの周辺収納などをセレクトして、この壁側を活用していただいていた。しかし今回、ラクエラがはじめてデュアルトップ対面キッチンを採用するにあたり、私たちはこのキッチンのために開発したオリジナル収納を同時にリリースすることにしました。ラクエラのデュアルトップ対面のカウンター・パネルと同じカラーで揃えた「カグタス収納」です。デュアルトップ対面と合わせて選ぶことで簡単にトータルコーディネート空間をつくるができます。間口のピッチバリエーションも豊富に揃え、組み合わせ次第で大間口にも対応することができます。吊戸棚も空間に圧迫感を与えないようサイズ、奥行きなどの細部にこだわり、デュアルトップ対面キッチンとペアを組む収納として最適な製品と言えるはず。もちろんキッチンメーカーが作る収納ですから、キッチン空間で行われるさまざまな作業にも安心して



使える性能が担保されています。けこみ部分をなくすことで収納量もしっかり確保しながら、家具らしさも強調されています。デュアルトップ対面キッチンとともにカグタス収納を活用することで、オーダー家具をあたえたような空間を演出することができます。

キッチンは調理スペースであり、家族の立ち寄り場でもある。

新しいキッチンの周辺収納を考えるときに指針となったのは、私たちが保有するオリジナルの調査データでした。クリナップはキッチンまわりの定点観測など長年のデータ蓄積をおこなってきています。その中から浮かび上がってきたのは、キッチンは調理にだけ特化して使われている空間ではないという事実でした。メインの機能は炊事関連であるにも関わらず、家族が何かと立ち寄ってちょっとした用を足すスペースとしてもキッチンは頻繁に使われます。実際に、デュアルトップ対面キッチンと背面収納を設置したあなたの家のリビングルームを想像してみてください。家族で使っているうちに、カウンターには外出から帰ってちょっと置いたマフラーやスマホ、壁際の収納棚の上には子どもが学校からもらったプリントや郵便物、車の



キーなどがポンと置いてある光景が浮かんできませんか？キッチンまわりの収納を考える時に、キッチンメーカーの私たちはつつい調理に特化したスペースと考えがちです。食器やカトラリー、調理道具や食品のストックスペースとして捉え

てしまいがちだったのです。でも、実際は家族にとって生活のさまざまなアイテムをちょっと置いたり、しまっておいたりするスペースとしても重宝されています。そこで、カグタス収納では、使う方々の暮らしに上手に寄り添えるように各アイテムにバリエーションを設定しています。下台に、引出しタイプ・ダストスペースタイプ、スライド台付き・オープン棚付きと複数の選択肢を設けたのは、このスペースをより使いやすいものとして活用していただくためです。使い方は、家族によって人によって十人十色。上手に組み合わせることで、自分らしいデュアルトップ対面の新しい魅力を引き出せること間違いありません。

カグタス収納

- 1 吊戸棚**
高さの低い吊戸棚で開放感と収納力を両立。スクエアの扉で家具感を演出し、オープン吊戸棚によって魅せる収納も可能です。
- 2 カウンター**
間口いっぱいのカウンターで家電をきれいに並べることができます。
- 3 スライド収納**
3段引き出しタイプ、ダストスペースタイプなどさまざまなバリエーションが選べます。

カラー



手軽に選んで自由に組み合わせて、自分好みのキッチン収納。

上台バリエーション



下台バリエーション



3段引出し (オープン棚付き)

3段引出し (スライド台付き)

ダストスペースタイプ (オープン棚付き)

ダストスペースタイプ (スライド台付き)



メモビタ屏 OPTION
扉面にマグネットを付けられます。メモやお気に入りの写真でキッチン空間を自由に彩ります。

COLOR LINEUP

全26色の扉カラーから
お好みのものを選んで、
自分らしい空間を
手軽にお作りいただけます。

Pick up New Color



ウォールナットブロック
木を組み合わせた特徴のある木目柄



トッコアッシュブルー
手触りの良い質感で仕上げた石目柄

グラントシリーズ [全8色]



面材：オレフィンシート貼り化粧板(艶消し)
木口：四方(木目調・石目調) ABSエッジ
対応取手：P Y G S



チークホワイトクロレ (CKQ)



ルーナストーンダーク (CZZ)



ウォールナットブロック (C7L)



面材：FFシート貼り化粧板(艶消し)
木口：四方抽象柄 ABSエッジ
対応取手：P Y G S



ラスティグレージュ (E5K)



ラスティチャコール (E5H)



面材：オレフィンシート貼り化粧板
+クリスタルUVコート(鏡面)
木口：四方木目調UVコート(鏡面) ABSエッジ
対応取手：P Y G S



グラセウッドホワイト (CWT)



グラセウッドグレージュ (E7G)



グラセウッドチャコール (CWZ)


コンフォート




面材：FFシート貼り化粧板(艶消し)
木口：四方石目調 ABSエッジ
対応取手：P Y G S



トッコモカクリーム (CLQ)



トッコアイアングレー (CLG)



トッコアッシュブルー (CLV)




トッコアンティーク (CLB)

シリーズ [全13色]




面材：DAPシート貼り化粧板(光沢)
木口：四方単色 ABSエッジ
対応取手：P Y G S



アコードホワイト (EQT)



アコードミントグリーン (EQS)



アコードロゼ (EQU)



面材：FFシート貼り化粧板(艶消し)
木口：四方木目調 ABSエッジ
対応取手：P Y G S



カフェウッドブレンド (C3B)



ミストアッシュ (E3M)



ライトオーク (C3A)



ダークウォールナット (C3L)



面材：FFシート貼り化粧板(艶消し)
木口：四方木目調 ABSエッジ
対応取手：P Y G S



トリュフメープル (E3J)



ズラチナオーク (E3G)

シンシアシリーズ [全5色]



面材：EBシート貼り化粧板(艶消し)
木口：四方単色 ABSエッジ
対応取手：L



トーンホワイト (CAT)



トーンチャコール (CAZ)



面材：FFシート貼り化粧板(艶消し)
木口：四方木目調 ABSエッジ
対応取手：L



パールウッド (C4V)



モカウッド (C4B)



チャコールウッド (E4Z)

取手



P ライン取手
(ブラック)



Y ライン取手
(シルバー)



G フラットバー取手
(ブラック)



H フラットバー取手
(シルバー)



L バー取手
(シルバー)

I 型 PLAN

基本機能が凝縮された、ベーシックな I 型キッチンです。

スライド収納 [基本プラン]

シンシアシリーズ

¥863,000

コンフォートシリーズ ¥889,000
 グランドシリーズ ¥967,000

間口 | 255cm | 奥行 | 60・65cm | 高さ | 80・85・90cm

写真のセットは間口255cm奥行65cm、扉はコンフォートシリーズ/ライトオークです。
 (金額にCAボードは含まれておりません。)
 ※フラットバー取手はグランド・コンフォートシリーズの扉で選択可能です。



基本仕様

キャビネット

コンロキャビネット



点検口付

コンロまわりで使うフライパンや鍋などの道具が収納できます。

コンロ横引出し



ベースキャビネット



2段引出しタイプで、調理小物やカトラリーなどが整理して入れられます。

一段目引出し



シンクキャビネット



調理で使う道具類や食材を収納できます。

シンク前収納



コンロ ベース シンク



サイレントレール
 底板×ラミン化粧板仕様

ワークトップ



ステンレス

シンク




ステンレスシンク (TG)

加熱機器



ホーロートップコンロ
 ZGFNK6R18NKE-E

水栓金具



シングルレバー水栓
 ZZKM5111TCLE (一般地)
 ZZKM5111ZTCLE (寒冷地)

レンジフード



フラットスリムレンジフード
 ZRS75ABZ21FS (R・L) -E (本体)
 EFJRM75PBFZ-※※※ (化粧前幕板)

●品名の※※※には扉の種類が入ります。

オプション

間口255cmの場合

キャビネット

シンク

スライドボックス付



奥行65cmのみ選択可

⊕¥30,000

ベース

プルオープン食器洗い乾燥機



ブラック/扉面材タイプ/
 ディープ型
 ZWPE45R24SDK-E
 奥行65cmのみ選択可

グランド ⊕¥294,000
 コンフォート ⊕¥289,000
 シンシア ⊕¥293,000

コンロ ベース シンク

ステンレス引出し底板



奥行65cmのみ選択可

⊕¥42,000
 (食器洗い乾燥機なしの場合)

マグネフリーパネル^{※1}



間口
 60cm用 ⊕¥12,000
 75cm用 ⊕¥13,000
 90cm用 ⊕¥14,000
 105・110cm用 ⊕¥15,000

専用コンセント



⊕¥50,000

ワークトップ



アクリストン
 ⊕¥49,000

加熱機器



2口IH+ラジエントヒーター
 ZZCSG318M-E
 ⊕¥145,000

シンク



アクリストンシンク^{※2}
 ⊕¥73,000

水栓金具



シャワーホース付水栓
 ZZKM5031TECCL-E (一般地)
 ZZKM5031ZTECCL-E (寒冷地)
 一般地の場合 ⊕¥42,500
 寒冷地の場合 ⊕¥44,500

※1 マグネットアイテムは付属しません。シンクキャビネットに取り付ける場合は、包丁差し用のアタッチメントが必要です。(⊕¥10,000) ※2 ワークトップがアクリストンまたはコーリアン[®]のときに選択可 ※コーリアン[®]は、米国デュポン・関連会社の登録商標です。

デュアルトップ対面 PLAN

お手入れ、収納力、作業性すべてにおいて
バランスよく基本機能を押さえたプランです。

スライド収納[基本プラン]

シンシアシリーズ

¥1,339,500

コンフォートシリーズ ¥1,356,500
グランドシリーズ ¥1,405,500

間口 | 257.5cm | 奥行 | 80・98cm | 高さ | 80・85・90cm

写真のセットは間口257.5cm、扉はコンフォートシリーズ/ライトオークです。
※フラットバー取手はグランド・コンフォートシリーズの扉で選択可能です。

■対面側バリエーション



■カラーバリエーション



基本仕様

キャビネット

コンロキャビネット



コンロまわりで使うフライパンや鍋などの道具が収納できます。



ベースキャビネット



シンクキャビネット



コンロ ベース シンク



ワークトップ



ステンレス

シンク



ステンレスシンク (TG)

加熱機器



ホーロートップコンロ ZGFNK6R18NKE-E

水栓金具



シングルレバー水栓 ZZKM5111TCL (一般地) ZZKM5111ZTCL (寒冷地)

レンジフード



【壁付け型用】Jタイプサイドフード (シルバー) ZRS90SBN20FS (R・L) -E 【アイランド型用】Jタイプセンターフード (シルバー) ZRS90CBW18FSZ-E (本体) / ZRYZZDBW13FSZ-E (ダクトカバー)

オプション 間口257.5cmの場合

キャビネット

シンク



スライドボックス付
◎¥30,000

ベース



プルオープン食器洗い乾燥機
ブラック/扉面材タイプ/ディープ型 ZWPE45R24SDK-E 奥行65cmのみ選択可

グランド ◎¥294,000
コンフォート ◎¥289,000
シンシア ◎¥293,000

コンロ ベース シンク



ステンレス引出し底板
◎¥42,000 (食器洗い乾燥機なしの場合)

マグネフリーパネル^{※1}



マグネフリーパネル^{※1}

専用コンセント



専用コンセント
◎¥50,000

ワークトップ



アクリストーン

◎¥49,000

シンク



アクリストーンシンク^{※2}

◎¥73,000

加熱機器



2口IH+ラジエントヒーター ZZCSG318M-E ◎¥145,000

水栓金具



シャワーホース付水栓 ZZKM5031TECCL-E (一般地) ZZKM5031ZTECCL-E (寒冷地) 一般地の場合 ◎¥42,500 寒冷地の場合 ◎¥44,500

※1 マグネットアイテムは付属しません。シンクキャビネットに取り付ける場合は、包丁差しのアタッチメントが必要です。(◎¥10,000) ※2 ワークトップがアクリストーンまたはコーリアン[®]のときに選択可 ※コーリアン[®]は、米国デュポン・関連会社の登録商標です。


WITH rakuera

住まいの水まわりをあなたの好きで揃えよう
クリナップで楽々、ラク³コーディネート。

自分らしさを広げる住まいのコーデプラン。お気に入りのリビングルームのインテリアイメージをキッチンづくりだけに留まらずバスルームや洗面室にもつなげて楽しんでみませんか。クリナップなら、水まわりのインテリアをもっと自由にもっと気持ちよく揃えることだって簡単です。



Coming Soon!
3室コーデのススメ
“WITH rakuera”



楽しく読み進める快適空間づくりのガイドブック。キッチンのインテリアを浴室や洗面室につなげるヒントが詰まっています。

誰もが raku に選べて、raku に揃うのは、
4つのインテリアテイストをカバーしているから。

キッチンの「ラクエラ」、バスルームの「ラクヴィア」、洗面化粧台の「ラクトワ」。
クリナップの水まわり製品には、rakuと冠した3つのブランドが展開されています。
この3ブランドには、幅広いインテリアコーディネートに対応しやすい
4つのテイストを基本に表現できるように各アイテムがプランされていて、
LDKや浴室まわりを自分の好きなテイストで揃えたい時にセレクトしやすくなっています。
これが、“ラク³（らくさん）コーディネート”。

- NATURAL** 木目を基調とした自然派テイスト
- CLEAR** 透明感を持った爽やかテイスト
- WARM** 温かみのある優しいテイスト
- CHIC** 都会的でシャープなテイスト



rakuera
ラクエラ

「キッチンが家具、と考える。」をコンセプトに多くの人に愛され続けているブランド。デザインも機能も使い勝手もますます充実して、あなたのインテリアと暮らしにピッタリ寄り添えるキッチン。



rakuvia
ラクヴィア

壁や天井、浴槽エプロンも含めてトータルにカラーや質感をコーディネートして選べるバスルーム。お気に入りの機能やツールをセレクトしていけば、あなたにジャストなバスルームが生まれます。



rakutowa
ラクトワ

楽に選べてスタイリッシュ。しかも、長く使えるスタンダード。シンプルで空間になじむ洗面ボールと、幅広いデザインと調和する扉カラーをラインナップして、手軽にコーディネートを楽しめます。



NATURAL

木目を基調とした自然派テイスト

BATH



rakuvia

ラクヴィア

大きな窓による開放感を活用するとともに天井と浴室シェルフのカラーを、キッチンの扉面材に寄せることでリビングから連動するイメージを生み出しました。

WASHSTAND



rakutowa

ラクトワ

洗面化粧台の扉面材を、明るい木目柄でコーディネートしています。目にも心にも優しく、明るい雰囲気にも包まれたナチュラルテイストな空間を楽しめます。

rakuera

ラクエラ

キッチンの扉面には、ワイルドな木目柄の「トリュフメープル」をピックアップして自然の風合いを表現しました。ニュートラルカラーの壁面に曲面タイルを効果的に使って柔らかさを演出しています。タイルに反射する光の陰影によってさまざまな表情を見せてくれるナチュラルな空間に仕上がっています。



BATH



rakuvia

ラクヴィア

キッチン同様、セージグリーン系のタイルを浴室壁面に選んで爽やかなイメージを創り出しました。透明感がありながら、ちょっとしたニュアンスが楽しい色使い。

WASHSTAND



rakutowa

ラクトワ

「トッコモカクリーム」の白と、やさしく響きあう同色系の「ミルクアッシュ」を扉面材に使用しました。爽快感に溢れる洗面スペースがタイルの浴室とお似合いです。

rakuera

ラクエラ

このプランのキーカラーになっているのは、ここ数年注目されているセージグリーン。全体に使うと大人しくなりがちなグリーンも、ランダムなタイルの一部に使うとリズムカルです。「トッコモカクリーム」の扉が、空間をバランスよくまとめる効果を果たしてくれます。テイストを問わずどんな色にも合わせやすいのが、この扉の魅力。





WARM

温かみのある優しいテイスト

BATH



rakuvia

ラクヴィア

同じくウッド×ストーンを上手に使ったバスルームの例です。ダークブラウン、ミディアムブラウン、濃淡の異なる茶をうまく組み合わせると思いがけない上質感に。

WASHSTAND



rakutowa

ラクトワ

木目部分の面積を補うために、ミラー背面のスペースにMGパネル（マグネット対応パネル）を置いています。洗面室の色合いをコントロールする時に重宝します。

rakuera

ラクエラ

ウッドとストーンは相性の良い自然素材です。キッチン扉にダークウォールナットをセレクトし、リビングからバスルームを木と石の質感でつなげました。赤みのある木目はインテリアに温かみを運び込みます。壁面いっぱいにはストーンを活用していても、洗練されいながら温もり感を失わない落ち着いたキッチン空間になっています。



CHIC

都会的でシャープなテイスト

BATH



rakuvia

ラクヴィア

バスルームにミラーを置かない、シンプルな構造。硬質感を大切にアイテムが絞り込まれています。ブラックは一部使いであっても印象的なので、抑えめに活用します。

WASHSTAND



rakutowa

ラクトワ

黒の印象を使うのは、床面とサイドワゴンのフレームに限定しています。あえてメインになるウォッシュスタンドにはブラックを使わない色構成を取りました。

rakuera

ラクエラ

扉カラーの「トッコアッシュブルー」は、マットな質感とブルーの深みが必要な魅力です。その雰囲気を活かすために、モノトーンで全体を整えました。床と壁も思い切って硬質なイメージを追求しています。吊戸棚も設けずに、極力シンプルでミニマルに。バスルームやウォッシュスタンドにも黒を効果的に展開していくコーデです。

